

ДРУЖОК

Дошкольная подготовка 6 лет

Времена года



Дорогие родители и педагоги!

Книга «Времена года» серии «Дружок. Дошкольная подготовка» предназначена для занятий с детьми шести лет. Занимаясь по ней, ребёнок сможет пополнить свои знания о временах года.

Ребёнок шести лет должен уметь давать достаточно полную характеристику каждому времени года, называя несколько его признаков. Он должен хорошо представлять, какие изменения происходят в природе в связи со сменой времён года, как ведут себя животные и растения, что делают люди (как одеваются, какие виды работ выполняют, какие праздники отмечают, во что играют дети и т. д.). Рекомендуем вам после того как вы закончите изучать то или иное время года, попросить ребёнка составить развёрнутый рассказ о нём. Если малыш затрудняется это сделать, то задайте ему наводящие вопросы. Выучите вместе с ребёнком названия двенадцати месяцев, обратите внимание на то, чтобы малыш чётко усвоил, какие месяцы к какому времени года относятся.

Занятия должны быть регулярными, продолжительность их не должна превышать 20–25 минут в день.

Весёлые картинки помогут сделать ваши занятия по книге более радостными. Это важно для поддержания у ребёнка позитивного отношения к процессу обучения.

Будьте терпеливы и внимательны, не забывайте хвалить маленького ученика за чёткие, полные, правильные ответы.

Желаем успехов вам и вашему малышу!

Здравствуй, зимушка-зима!

Эта книжка расскажет тебе о временах года. Их всего четыре: зима, весна, лето и осень. Если закружились в воздухе белые снежинки и стало холодно, значит, наступила зима. Пора доставать зимние шубки и шапки, надевать тёплые ботинки.

Декабрь
Январь
Февраль

Прозрачен, как стекло,
А не вставишь в окно.

(Лёд)

- Запомни названия зимних месяцев. Отгадай загадку.

Обратите внимание ребёнка на то, что год начинается с января, но декабрь тоже является зимним месяцем. Попросите малыша выучить названия зимних месяцев. Спросите у ребёнка, почему зимой нужно одеваться тепло.

Время встречать Новый год!

Зимой мы празднуем самый сказочный, самый весёлый праздник Новый год. Добрый волшебник Дед Мороз приходит в гости к ребятам и дарит подарки.

Зимой и летом
Одним цветом.
(ежид)



- Рассмотрите картинку и отгадайте загадки.

Помогите ребёнку составить рассказ о зимних забавах. Спросите малыша о том, во что он любит играть зимой, нравится ли ему кататься на санках и лепить снеговиков.

Зимой так весело: можно кататься на коньках, лыжах и санках, можно строить снежные крепости и лепить снеговиков, можно мастерить кормушки для птиц. Зимой синички и снегири из леса перебираются поближе к людям. Так им легче пережить суровое зимнее время.



У зимы побывал —
Все окна разрисовал,
У реки погостил —
Во всю реку мост мостил.
(содов)

Зимой во время прогулки покормите птиц, постарайтесь показать ребёнку синичек и снегирей. Расскажите малышу о том, что многие птицы улетают зимовать в тёплые страны, а снегири и синички остаются. Спросите у малыша, какие ещё птицы зимуют рядом с нами.

А в лесу белым-бело!

Тише! Не разбуди тех, кто спит! Зимой в лесу тихо. Деревья спят в пушистых снежных шубах. Спят ёжики, еноты и барсуки. Спит в берлоге медвежонок. А плутовка-лисичка и серый волк не спят, они караулят зайчишку. Зимой его так трудно отыскать на белом



Летит — молчит,
Лежит — молчит,
Когда умрёт,
Тогда заревёт.
(Лэнс)

- Рассмотрни картинку и отгадай загадки.

Расскажите ребёнку о том, что к зиме мех многих животных становится более плотным и пушистым. Но, конечно, не все животные могут придеться к зиме в такие тёплые шубы, вот и приходится им устраиваться в норах и берлогах.

снегу, ведь зайчик предусмотрительно поменял серую шубку на белую.

Скачет с ветки на ветку пушистая белочка — она ненадолго покинула своё тёплое, уютное дупло, чтобы отыскать запасы еды, сделанные осенью. Вот только отыщет белочка свой «клад» — и опять в дупло.



Под соснами, под ёлками
Лежит мешок с иголками.

(жэ)




Объясните ребёнку, что многие из животных, владающих в спячку, просто не смогли бы найти себе зимой корм. Например, ёжик питается насекомыми, а медведь — ягодами и кореньями, которых, увы, нет в это холодное время года.

Добро пожаловать, весна-красна!

Наступила весна, и куда-то исчез снеговик. Солнышко стало пригревать теплее. Дзинь-дзинь! — зазвенела капель, стали таять снег и лёд — потекли ручейки. Можно пускать кораблики!

Март
Апрель
Май



Выберите дерево, за которым вы будете наблюдать с ребёнком в течение года. Лучше начать наблюдение весной, когда «просыпаются» почки на дереве, появляются первые листочки. Продолжайте наблюдать за деревом летом, осенью и зимой.

Скоро вернутся птицы. Пора прикрепить для них на деревьях новые скворечники, которые ребята сделали сами. В них птицы выведут птенцов.

На проталинках появились первые цветы, пробивается нежная травка. На деревьях распускаются зелёные листочки.



Белые горошки
На зелёной ножке.

(итячтнел)

- Запомни названия весенних месяцев. Рассмотрй картинку и отгадай загадку.

Расскажите ребёнку о празднике 8 марта. Объясните, что в этот день поздравляют мам и бабушек, дарят им цветы и подарки.

Пора наводить порядок!

Весной у всех много работы. Весной дни становятся длиннее. Солнышко раньше просыпается и позднее отправляется спать, ведь за день так много надо успеть сделать!

Люди спешат навести порядок в парках, садах, скверах, на ули-



Вверх — вниз,
Вверх — вниз,
Хочешь кататься —
На нас садись.
(игушек)


- Рассмотрите картинку и отгадайте загадку.

Расскажите ребёнку о том, что весной многие люди делают дома «генеральную» уборку: моют окна, полы, вытирают пыль, выкидывают различный мусор.

цах и детских площадках. На поля выходят тракторы — начинается сев.

У многих животных и птиц весной появляются на свет детёныши.

Но не у всех: медвежата появляются на свет зимой и к весне успевают немножко подрасти и окрепнуть.



Зимой спит,
Летом ульи ворошит.
(чтѣвътѣвъ)

Обратите внимание ребёнка на то, что весной постепенно прибывает день. С каждым днём темнеет всё позже, а рассветает всё раньше. Например, раньше, когда он просыпался утром и собирался в детский сад, было ещё темно, а теперь стало светло и т. п.

Здравствуй, лето красное!

Наконец-то мы едем на речку! Будем купаться и загорать, ведь наступило лето! Лето — самое тёплое время года! Можно купаться, плескаться и загорать!

Июнь
Июль
Август



- Запомни названия летних месяцев. Рассмотрй картинку и отгадай загадку.

Помогите ребёнку составить по картинке рассказ о лете. Обратите внимание малыша на то, как одеты дети, чем они занимаются, во что играют. Попросите ребёнка рассказать о том, как он проводит лето.

Лето — самое яркое время года! Вокруг столько ярких цветов, столько нарядных бабочек!

Лето — самое сладкое время года! В лесах и садах поспевают много вкусных ягод.

Лето — самое светлое время года! Летом самые длинные дни и самые короткие ночи.




Расскажите ребёнку о правилах поведения на реке. Обратите его внимание на то, чего делать нельзя: долго загорать на солнце и купаться, ходить без головного убора, нырять там, где мелко.

А в лесу всё зеленеет!

Какие красивые бабочки!

Летом жизнь в лесу оживает. Подрастают птенцы и начинают учиться летать. Маленькие зайчата, лисята и волчата тоже постигают нелёгкую науку выживания в лесу.



Без рук, без топорёнка
Построена избёнка.
(лисёнок)

- Рассмотрите картинку и отгадайте загадки.

Вместе с ребёнком придумайте рассказ о лете от имени лисёнка, зайчонка или волчонка. Спросите малыша, что могла бы рассказать о лете пчела, бабочка или кузнечик.

В лесу все заняты делом: паук плетёт паутину, гусеница мастери́т себе кокон, чтобы стать бабочкой, муравьи строят муравейник, пчёлки спешат на полянку за нектаром.

В шубе летом,
А зимой раздетый.
(заяц)



Расскажите ребёнку о том, в каком домике живёт каждый из лесных обитателей.

Добро пожаловать, багряная осень!

Девочки и мальчики с портфелями пошли в школу — значит, наступило 1 сентября. Началась осень. Осень — очень красивое время года. Листья на деревьях становятся ярко-жёлтыми, красными

Летел пан,
В воду упал,
Воды не замутил
И сам не утонул.
(лист)


Сентябрь
Октябрь
Ноябрь

- Запомни названия осенних месяцев. Рассмотрите картинку и отгадайте загадку.

Во время осенних прогулок обратите внимание ребёнка на стаи улетающих птиц. Не забудьте навестить дерево, за которым вы наблюдаете.

и оранжевыми. Природа словно прощается с тёплым летом, надев праздничный наряд.

С каждым днём становится всё холоднее, чаще идут дожди. Ветер срывает листья с деревьев, оставляя голыми их хрупкие ветви. Дни становятся короче. Луужицы по утрам покрываются корочкой льда. Скоро наступят зимние холода.



Без рук, без ног,
А ворота открывает.
(ветер)

Соберите вместе с ребёнком осенние листья для аппликаций. Рыжие листья клёна могут стать крыльями сказочной птицы. Из дубовых листьев можно сделать головной убор для индейца. А листья осины или берёзы могут стать парусами сказочных корабликов.

Пора делать запасы на зиму!

Осень — пора сбора урожая. На полях и в садах убирают овощи и фрукты.

Животные тоже готовятся к зиме. Белка, например, собирает орехи, жёлуди, грибы и прячет их, чтобы найти зимой. Медведь обустроивает свою берлогу, ёжик готовит свою нору. Скоро опять наступит морозная суровая зима.



По веткам скачет,
А не птица,
Рыжая,
Да не лисица.
(белка)

- Рассмотрите картинку и отгадайте загадку.

Повторите с ребёнком ещё раз названия времён года и названия месяцев, которые к ним относятся. Следите за тем, чтобы малыш называл месяцы в правильной последовательности.

ДРУЖОК

Времена года

Дошкольная подготовка 6 лет

*Для изучения детьми от шести лет
и старше при помощи родителей*

ВРЕМЕНА ГОДА

Автор Е. Шарикова

**Художники М. Ситников,
Н. Ситников**

Рисунок на обложке А. Вовикова

Серийное оформление Е. Немирова

**Выпускающий редактор Ю. Васильева
Компьютерная верстка О. Налетова, Д. Ивачков
Технический редактор Г. Морозова**

Подписано в печать 12.04.10. Формат 84x105/16. Бумага офсетная.
Печать офсетная. Печ. л. 1.
Тираж 15000. Заказ № 1583

ООО «Стрелка»
126311, г. Москва, ул. Академика Королёва, д. 4, корп. 4

ОАО ИИО «Лев Толстой»
500012, г. Тула, ул. Ф. Никитского, д. 70

© Е. Шарикова, 2010
© «Стрелка», 2010

ISBN 978-5-9951-0757-5



9 785995 107575 >

Телефоны для реализации:
(495) 641-1026, (495) 641-1027

107076, г. Москва, Стромынский пер., д. 4.

Е-mail: info@strelka.ru

Интернет-магазин: www.strelka.ru

УДК 372.3/4

ББК 74.002

Д 71